

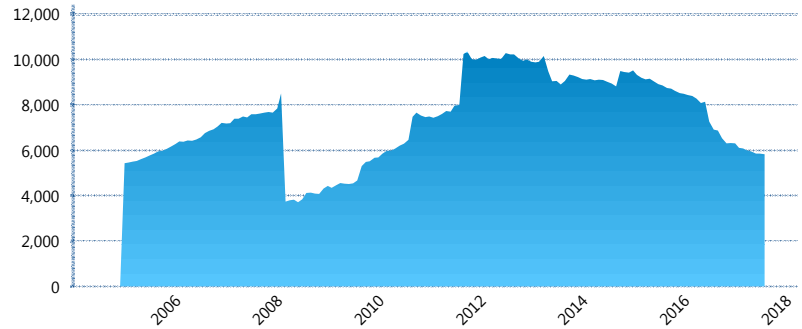
### I. INFORMACIÓN FINANCIERA

#### I) Detalles del Fondo

Detalles del Fondo	
Razón Social	Principal Siefore 1, S.A. de C.V.
Inicio de Operaciones	23/09/2004
Tipo de Fondo	Básica
Clave Bolsa	APRINB1
Activos Administrados *	5,821
ISIN	MX54APOA0022
Comisión Anual	1.09%
Administrador	Principal Afore, S.A. de C.V.
Director General	C. Mariano Alejandro Ugarte del Solar
Presidente del Consejo	C. Alejandro Elizondo Rodríguez

#### Activos Administrados \*

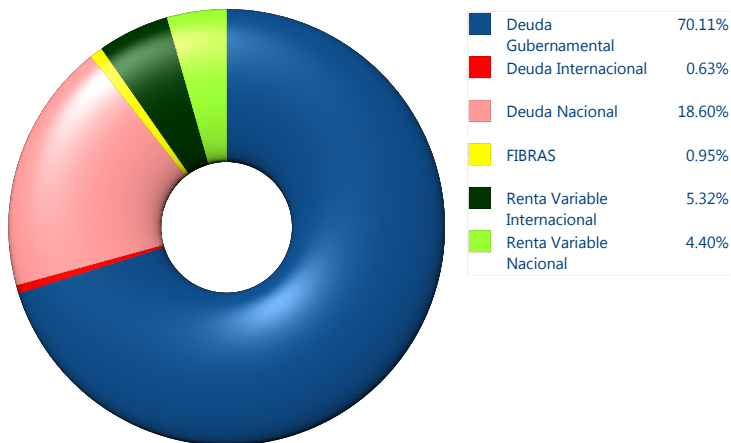
\$5,821



\*Cifras en millones de pesos

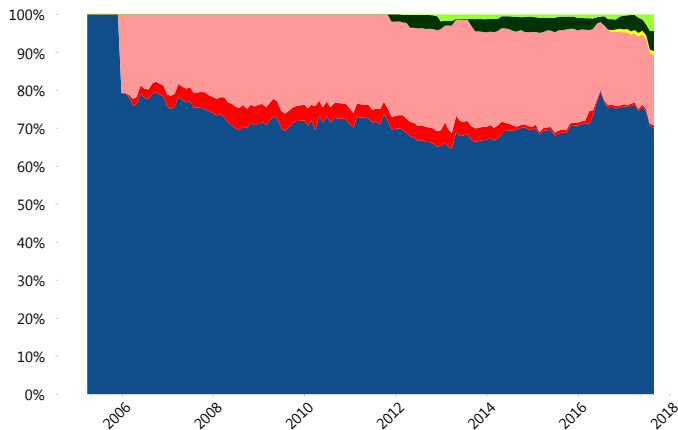
Contiene el efecto de fusiones, cortes transversales y transferencias por edad. Para mayor información consultar: <http://www.consar.gob.mx/gobmx/Aplicativo/Factsheets/EC/ECSAR.pdf>

#### II) Inversiones



Tipo de Instrumento		Principal (SB1)	Sistema Básicas 1**
Renta Variable Nacional	Renta Variable Nacional	4.40%	2.00%
	<b>Total</b>	<b>4.40%</b>	<b>2.00%</b>
Renta Variable Internacional	Renta Variable Internacional	5.32%	3.86%
	<b>Total</b>	<b>5.32%</b>	<b>3.86%</b>
FIBRAS	FIBRAS	0.95%	0.76%
	<b>Total</b>	<b>0.95%</b>	<b>0.76%</b>
Deuda Nacional	Alimentos	0.35%	0.69%
	Automotriz	0.00%	0.01%
	Banca de Desarrollo	0.22%	2.52%
	Bancario	1.70%	1.80%
	Bebidas	0.57%	0.81%
	Cemento	0.00%	0.04%
	Centros Comerciales	0.00%	0.08%
	Consumo	0.44%	0.78%
	Empresas Productivas del Estado	1.88%	4.94%
	Estados	0.00%	1.61%
	Europesos	0.56%	2.72%
	Grupos Industriales	2.14%	0.75%
	Infraestructura	3.37%	5.43%
	Otros	1.68%	1.31%
	Papel	1.06%	0.30%
	Serv. Financieros	0.19%	0.43%
	Telecom	1.76%	1.13%
Transporte	0.06%	0.30%	
Vivienda	2.62%	3.25%	
<b>Total</b>	<b>18.60%</b>	<b>28.90%</b>	
Deuda Internacional	Deuda Internacional	0.63%	1.96%
	<b>Total</b>	<b>0.63%</b>	<b>1.96%</b>
Deuda Gubernamental	BONDES	0.00%	0.33%
	BONOS	11.01%	5.36%
	BPA182	5.97%	2.39%
	CBIC	0.57%	4.46%
	CETES	0.48%	4.58%
	REPORTO	7.94%	2.52%
	UDIBONO	44.14%	42.36%
UMS	0.00%	0.53%	
<b>Total</b>	<b>70.11%</b>	<b>62.53%</b>	
<b>Total</b>	<b>100.00%</b>	<b>100.00%</b>	

#### Evolución de Inversiones



\*\*Considera las inversiones de todo el grupo de SIEFORES Básicas 1  
Cifras al cierre de agosto de 2017

### III) Desempeño

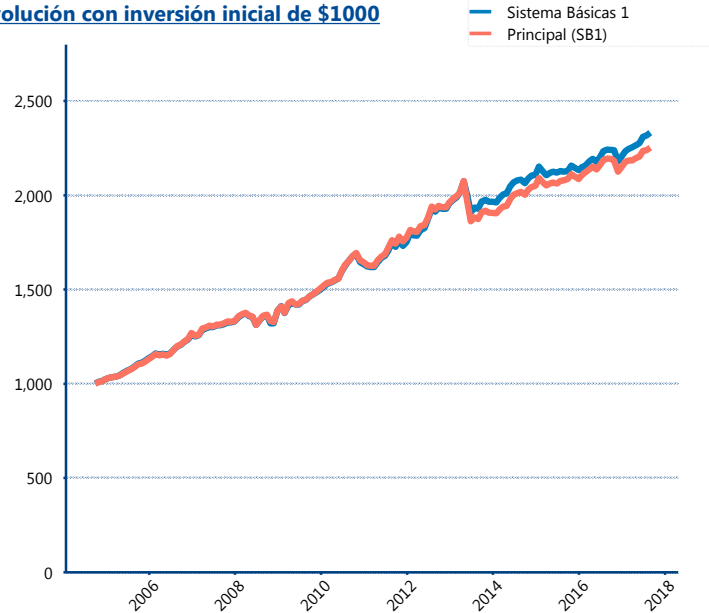
#### Rendimiento Bolsa

Tipo	Principal (SB1)	Sistema Básicas 1
1 año	2.65%	4.12%
2 años	3.98%	4.67%
3 años	3.62%	3.76%
5 años	3.17%	4.02%

#### Indicador de Rendimiento Neto

Siefore	IRN %
Inbursa (SB1)	4.10%
Profuturo (SB1)	4.07%
Azteca (SB1)	4.07%
Coppel (SB1)	3.98%
PensionISSSTE (SB1)	3.91%
XXI-Banorte (SB1)	3.82%
<b>Principal (SB1)</b>	<b>3.80%</b>
SURA (SB1)	3.61%
Metlife (SB1)	3.54%
Invercap (SB1)	3.38%
Banamex (SB1)	3.27%
Promedio Simple	3.78 %
Promedio Ponderado	3.77 %

#### Evolución con inversión inicial de \$1000



Construido con el precio de la Siefore registrado en la Bolsa Mexicana de Valores

### IV) Medidas de sensibilidad y riesgos

#### Evolución del Plazo Promedio Ponderado

